

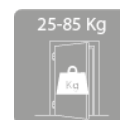
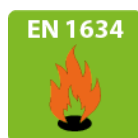
ZKDC1

Cierrapuertas para puertas estándar



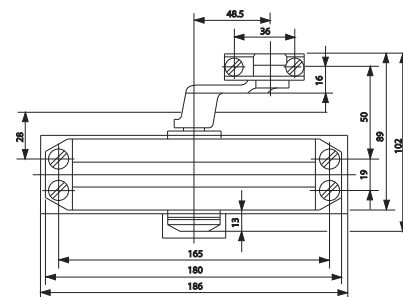
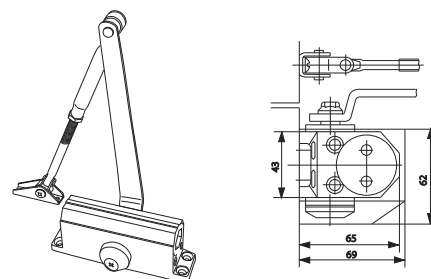
El cierrapuertas DC1 es la solución más económica para puertas estándar. Dispone de un control de cierre ajustable en dos fases para un cerrado suave y su acabado ofrece una protección contra la corrosión óptima.

- Certificación para puertas cortafuego
- Certificado CE
- Fuerza EN 2-4
- Anchura de puerta de 850 a 1100 mm
- Peso de puerta de 25 a 85 Kg



Características técnicas

Fuerza de cierre	EN 2-4
Anchura de la puerta (mm)	850-1100 mm
Peso de la puerta	25-85 kg
Certificación fuego	EN-1634
Versión igual a derecha e izquierda	SI
Estilo de diseño	Puertas residenciales y comerciales
Instalación tipo estándar	SI
Instalación en brazo paralelo	SI
Instalación en marco superior	SI
Velocidades de cierre regulables mediante ajuste	SI
Material	Cuerpo de aluminio y brazo de acero
Distancia de agujeros de montaje horizontal	166 mm
Distancia de agujeros de montaje vertical	19 mm
Amortiguación de apertura	Opcional
Brazo deslizante	NO
Retardo en el cierre	NO
Ciclos testados	500.000 (EN-1154)
Fijación	Opcional



EN1

EN2

EN3

EN4

EN5

EN6

RETENCIÓN

BRAZO DESLIZANTE

ZKDC1

